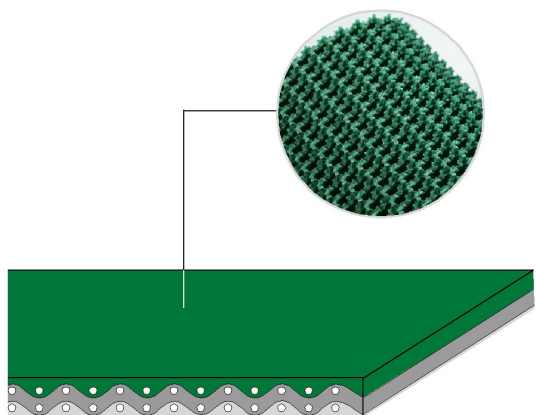


CODICE NA32	TIPO 2M8 U0-V17 GP																				
COMPOSIZIONE																					
Lato trasporto	<table border="1" style="width: 100%; border-collapse: collapse;"> <tr><td>Materiale</td><td colspan="3">PVC 45 Sh.A (±5)</td></tr> <tr><td>Spessore</td><td>1.7 mm</td><td>0.067 in.</td><td></td></tr> <tr><td>Finitura superficiale</td><td colspan="3">GP</td></tr> <tr><td>Colore</td><td colspan="3">Verde</td></tr> <tr><td>Coeff. d'attrito</td><td colspan="3">HF</td></tr> </table>	Materiale	PVC 45 Sh.A (±5)			Spessore	1.7 mm	0.067 in.		Finitura superficiale	GP			Colore	Verde			Coeff. d'attrito	HF		
Materiale	PVC 45 Sh.A (±5)																				
Spessore	1.7 mm	0.067 in.																			
Finitura superficiale	GP																				
Colore	Verde																				
Coeff. d'attrito	HF																				
Nucleo di trazione	<table border="1" style="width: 100%; border-collapse: collapse;"> <tr><td>Materiale</td><td colspan="3">Poliestere (PET)</td></tr> <tr><td>N. di tele</td><td colspan="3">2</td></tr> <tr><td>Tipo di trama</td><td colspan="3">Rigida</td></tr> </table>	Materiale	Poliestere (PET)			N. di tele	2			Tipo di trama	Rigida										
Materiale	Poliestere (PET)																				
N. di tele	2																				
Tipo di trama	Rigida																				
Lato scorrimento	<table border="1" style="width: 100%; border-collapse: collapse;"> <tr><td>Materiale</td><td colspan="3">Tessuto impregnato di poliuretano (TPU)</td></tr> <tr><td>Spessore</td><td>--- mm</td><td>--- in.</td><td></td></tr> <tr><td>Finitura superficiale</td><td colspan="3">Tela</td></tr> <tr><td>Colore</td><td colspan="3">grigio</td></tr> </table>	Materiale	Tessuto impregnato di poliuretano (TPU)			Spessore	--- mm	--- in.		Finitura superficiale	Tela			Colore	grigio						
Materiale	Tessuto impregnato di poliuretano (TPU)																				
Spessore	--- mm	--- in.																			
Finitura superficiale	Tela																				
Colore	grigio																				
DATI TECNICI																					
Spessore totale	5.20 mm	0.20 in.																			
Peso	3.70 kg/m ²	0.75 lbs./sq.ft																			
Trazione all'1%	8 N/mm	46 lbs./in.																			
Trazione max. ammissibile	16 N/mm	91 lbs./in.																			
Resistenza alla temperatura ⁽¹⁾	min. -10 °C	14 °F																			
	max. +60 °C	140 °F																			
⁽¹⁾ L'utilizzo in prossimità dei valori limite può compromettere la durata del nastro.																					
Raggio / Diametro minimo di avvolgimento ⁽²⁾																					
■ Raggio minimo penna	no																				
■ Ø min. puleggia in flessione	50 mm	1.97 in.																			
■ Ø min. puleggia in controflessione	60 mm	2.36 in.																			
⁽²⁾ Calcolato in funzione del tipo di giunzione CHIORINO consigliata.																					
Coefficiente d'attrito superficie lato scorrimento																					
■ Lamiera acciaio	0.20 [-]																				
■ Laminato plastica o legno	0.25 [-]																				
■ Tamburo acciaio	0.20 [-]																				
■ Tamburo gommato	0.30 [-]																				
Larghezza max. di produzione	2000 mm	79 in.																			
SETTORI APPLICATIVI																					
Tessile: controllo tessuti																					
Industria del legno																					
Cartone ondulato: taglio e cordonatura																					
Imballaggio e confezionamento																					
Movimentazione materiali																					
Stampaggio materie plastiche																					
Industria meccanica																					
NOTE																					



CARATTERISTICHE	
Influenza umidità	no
Idoneità al metal detector	no
Antistaticità dinamica permanente (UNI EN ISO 21179)	si
Conducibilità superficiale (UNI EN ISO 284)	no
Scorrimento su piano	si
Scorrimento su rulli	si
Scorrimento su piano sui due lati	no
Scorrimento in conca	no
Variazione di pendenza	no
Trasporto inclinato	si
Trasporto con accumulo	no
Trasportatore in curva	no
Resistenze chimiche link	4

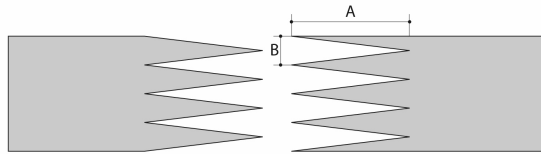
CONFORMITÀ NORMATIVE	
REACH EC 1907/2006 Regolamento e aggiornamenti	

Edizione: 24-07-2009

Data ultimo aggiornamento: 24-10-2019

LIMITAZIONE DI RESPONSABILITÀ

La presente scheda riporta le caratteristiche del prodotto CHIORINO quali rilevate in laboratorio a temperatura di +23 °C e umidità relativa 50%, non ne rispecchia necessariamente le condizioni industriali di utilizzo né garantisce la loro idoneità in caso di particolari applicazioni, restando sempre responsabilità esclusiva del cliente quella relativa alla corretta scelta e all'impiego dei prodotti CHIORINO. In relazione a quanto precede CHIORINO non sarà responsabile per eventuali danni che dovessero derivare dall'utilizzo dei propri prodotti. Eventuali modifiche dei dati riportati nella scheda potranno essere effettuate senza preavviso.

CODICE NA32
TIPO
2M8 U0-V17 GP
• Sistema di giunzione consigliato MONO ZETA


A = 80 mm
B = 10 mm

Altri sistemi di giunzione possibili:

MONO ZETA DIAGONALE
SMUSSO '2'

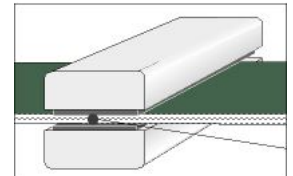
Per ulteriori informazioni sui sistemi di giunzione CHIORINO ved. catalogo generale.

• Parametri di pressatura
Pressa a caldo P \ PL \ PLS

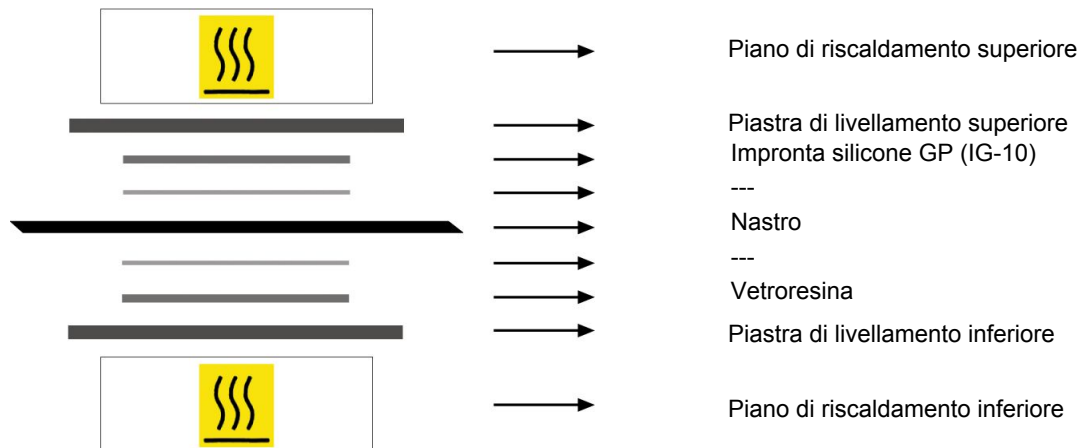
Valori di pressatura	
Temperatura piano superiore	175 °C
Temperatura piano inferiore	175 °C
Temperatura sonda	175 °C
Mantenimento in temperatura	3 min.
Pressione	3 bar
Film	nessuno
Collante	---

Avvertenze regolazione pressa:

1. Utilizzare l'apposito termometro "KM330" per verificare l'effettiva temperatura all'interno del nastro. Posizionare la sonda come da disegno a lato.



2. Si raccomanda di estrarre il nastro dalla pressa soltanto a conclusione del ciclo di raffreddamento.
3. Il buon risultato della giunzione è garantito solo se le temperature della pressa sono effettivamente quelle riportate nella tabella a lato. Si raccomanda la periodica verifica del corretto funzionamento dei termostati.

• Schema di allestimento della pressa

• Note

Edizione: 19-11-2004

Data ultimo aggiornamento: 30-01-2014

LIMITAZIONE DI RESPONSABILITÀ

La presente scheda riporta le caratteristiche del prodotto CHIORINO quali rilevate in laboratorio a temperatura di +23 °C e umidità relativa 50%, non ne rispecchia necessariamente le condizioni industriali di utilizzo né garantisce la loro idoneità in caso di particolari applicazioni, restando sempre responsabilità esclusiva del cliente quella relativa alla corretta scelta e all'impiego dei prodotti CHIORINO. In relazione a quanto precede CHIORINO non sarà responsabile per eventuali danni che dovessero derivare dall'utilizzo dei propri prodotti. Eventuali modifiche dei dati riportati nella scheda potranno essere effettuate senza preavviso.