

CODE NA1110
TYPE
PT1.2 0-U2
COMPOSITION

Côté transport	Matière	Polyuréthane (TPU)	
	Épaisseur	0.2 mm	0.008 in.
	Finition	Mat	
	Coeff. de friction	HF	

Âme de traction	Matière	Polyester (PET)	
	Plis	2	
	Trame	Rigide	


Côté tambour	Matière	Tissu imprégné en polyuréthane (TPU)	
	Épaisseur	--- mm	--- in.
	Finition	Tissu	
	Couleur	Blanche	

DONNÉES TECHNIQUES

Épaisseur totale		1.20 mm	0.05 in.
Poids		1.30 kg/m ²	0.27 lbs./sq.ft
Traction 1% allongement		6 N/mm	34.0 lbs./in.
Traction max. admissible		12 N/mm	68.5 lbs./in.
Résistance température ⁽¹⁾	min.	-20 °C	-4 °F
	max.	+100 °C	212 °F
⁽¹⁾ L'emploi autour des valeurs limites peut se répercuter sur la durée de vie de la bande.			
Diamètre minimum d'enroulement ⁽²⁾			
■ Sabre		non	
■ Tambour en flexion		20 mm	0.8 in.
■ Tambour en contreflexion		25 mm	1.0 in.
⁽²⁾ Diamètre minimum calculé en fonction du type de jonction CHIORINO conseillée.			
Coefficient de friction côté tambour			
■ Tôle acier		0.20 [-]	
■ Laminé plastique ou bois		0.25 [-]	
■ Tambour acier		0.20 [-]	
■ Tambour caoutchouté		0.30 [-]	
Largeur max. production		2000 mm	79 in.

APPLICATIONS

Industrie du papier: découpeuses
Édition: reliure


CARACTÉRISTIQUES

Influence humidité	non
Convenable avec détecteur de métaux	oui
Antistatique dynamique permanente (UNI EN ISO 21179)	oui
Conductivité superficielle (UNI EN ISO 284)	non
Glissement sur sole	oui
Glissement sur rouleaux	oui
Glissement sur sole de deux cotés	non
Glissement en auge	non
Variation d'inclinaison	non
Transport incliné	oui
Bandes pour accumulation	non
Convoyeur courbe	non
Classe de résistance chimique link	5

EN CONFORMITÉ AUX NORMES

REACH EC 1907/2006 Réglementation et mises à jour
FDA (Food and Drug Administration)

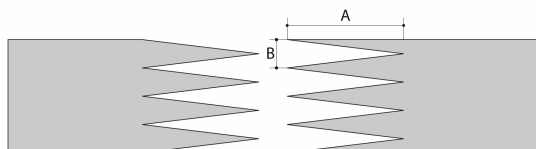
NOTES

Edition: 24-07-2009

Date dernière modification: 06-12-2021

LIMITATION DE RESPONSABILITÉ

La présente fiche mentionne les caractéristiques du produit CHIORINO relevées dans nos labos à une température de +23°C et humidité de 50%, ne reflète nécessairement pas des conditions industrielles d'emploi et ne garantit pas sa validité dans des applications spéciales. Il est toujours responsabilité exclusive du client le choix correct suivant l'emploi des produits CHIORINO. Faisant suite ce sur dit CHIORINO ne sera pas responsable pour éventuels dégâts qui pourraient se passer suit au emploi des ces produits. Modifications éventuelles des données mentionnées dans la fiche pourront être effectuées sans avis préalable.

CODE NA1110
TYPE
PT1.2 0-U2
• Système de jonctionnement conseillé MICRO-Z - 30 x 6 mm

A = 30 mm
B = 6 mm
Autres systèmes de jonction possibles:

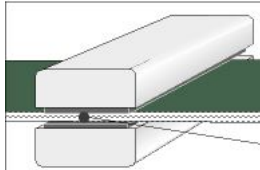
Z-SIMPLE - 80 x 10 mm

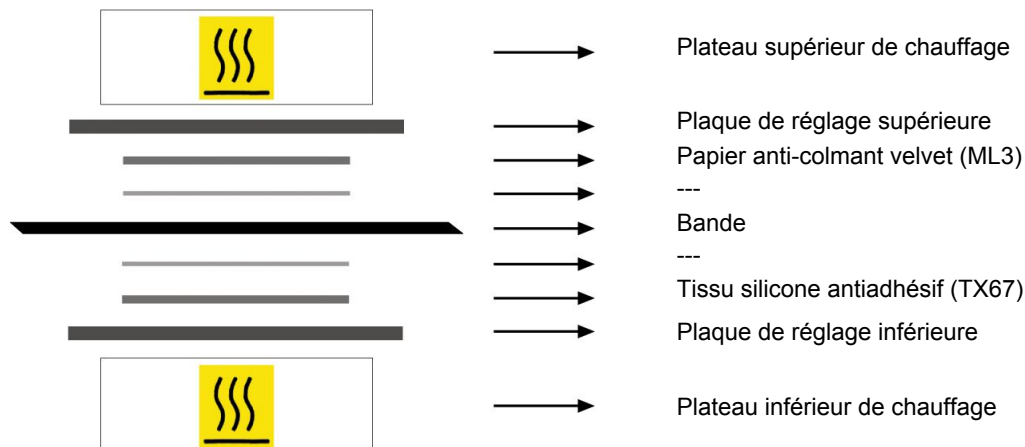
Pour des informations supplémentaires sur les systèmes de jonctionnement CHIORINO voir catalogue général.

• Paramètres de vulcanisation
Presse à chaud P \ PL \ PLS

Valeurs de vulcanisation	
Température plateau supérieur	145 °C
Température plateau inférieur	145 °C
Température de la sonde	145 °C
Temps de pressage	3 min.
Pression	3 bar
Film	aucune
Colle	---

Instructions pour le réglage de la presse:

- Utiliser le thermomètre "KM330" pour vérifier la température à l'intérieur de la bande. Mettre la sonde selon plan à côté. 
- On préconise de enlever la bande de la presse seulement après avoir terminé le cycle de refroidissement.
- Le bon résultat de la jonction est garanti seulement si les températures de la presse sont vraiment celles-ci du tableau à côté. On préconise de contrôler périodiquement le bon fonctionnement des thermostats.

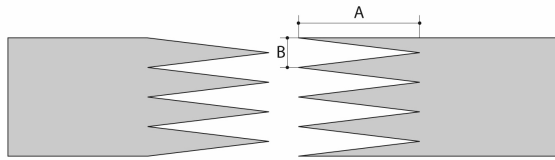
• Plan pour la préparation de la presse

• Notes

Edition: 01-04-2009

Date dernière modification: 30-01-2014

LIMITATION DE RESPONSABILITÉ

La présente fiche mentionne les caractéristiques du produit CHIORINO relevées dans nos labos à une température de +23°C et humidité de 50%, ne reflète nécessairement pas des conditions industrielles d'emploi et ne garantit pas sa validité dans des applications spéciales. Il est toujours responsabilité exclusive du client le choix correct suivant l'emploi des produits CHIORINO. Faisant suite ce sur dit CHIORINO ne sera pas responsable pour éventuels dégâts qui pourraient se passer suit au emploi des ces produits. Modifications éventuelles des données mentionnées dans la fiche pourront être effectuées sans avis préalable.

CODE NA1110
TYPE
PT1.2 0-U2
• Système de jonctionnement conseillé MICRO-Z "FAST JOINT F35"

A = 35 mm
B = 5 mm
Autres systèmes de jonction possibles:

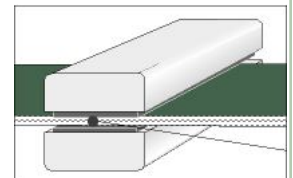
Pour des informations supplémentaires sur les systèmes de jonctionnement CHIORINO voir catalogue général.

• Paramètres de vulcanisation
Presse à chaud P50 FJ

Valeurs de vulcanisation	
Température plateau supérieur	180 °C
Température plateau inférieur	180 °C
Température de la sonde	180 °C
Temps de pressage	2 min.
Temps de refroidissement	10 min.

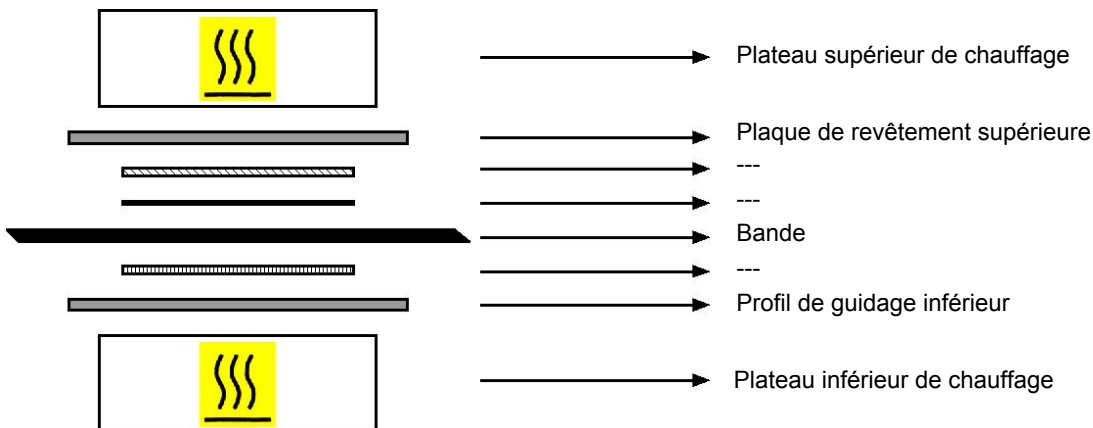
Instructions pour le réglage de la presse:

1. Utiliser le thermomètre "KM330" pour vérifier la température à l'intérieur de la bande. Mettre la sonde selon plan à côté.



2. On préconise de enlever la bande de la presse seulement après avoir terminé le cycle de refroidissement.

3. Le bon résultat de la jonction est garanti seulement si les températures de la presse sont vraiment celles-ci du tableau à côté. On préconise de contrôler périodiquement le bon fonctionnement des thermostats.

• Plan pour la préparation de la presse

• Notes

Edition: 01-04-2009

Date dernière modification: 12-11-2010

LIMITATION DE RESPONSABILITÉ

La présente fiche mentionne les caractéristiques du produit CHIORINO relevées dans nos labos à une température de +23°C et humidité de 50%, ne reflète nécessairement pas des conditions industrielles d'emploi et ne garantie pas sa validité dans des applications spéciales. Il est toujours responsabilité exclusive du client le choix correct suivant l'emploi des produits CHIORINO. Faisant suite ce sur dit CHIORINO ne sera pas responsable pour éventuels dégâts qui pourraient se passer suit au emploi des ces produits. Modifications éventuelles des données mentionnées dans la fiche pourront être effectuées sans avis préalable.